

aqva
FINLAND

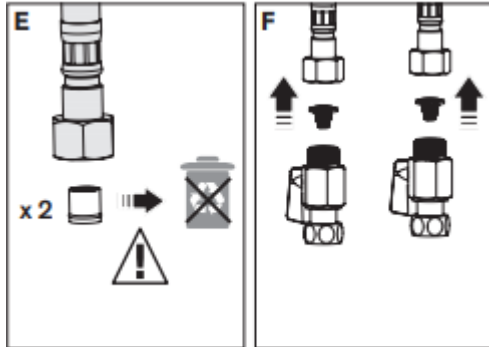
DELABIE TEMPOMATIC 4 huolto-ohje



DELABIE TEMPOMATIC huolto-ohje

Muista tarkistaa aina:

1. Takaiskuventtiilit (kuva E) tuotekoodi 900010 ja roskasihdit (kuva F) tuotekoodi 304FC, ovat paikoillaan ja kunnossa. Tarvittaessa puhdista, lisää tai vaihda ne.



2. Hanan huoltoon tarvittavia työkaluja:
 - 2,5 mm ja 4 mm kuusiokulma-avain
 - 13 mm pitkä hylsy ja ruuvimeisseli

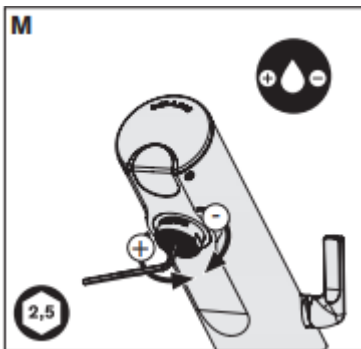


Yleisimmät viat

1. Vedenvirtaama on heikkoa – tarkista magneettiventtiilit (sivu 5).
2. Sekoittajissa veden lämpötila vaihtelee – tarkista takaiskuventtiilit (sivu 2, kuva E).
3. Vedenvirtaus ei lopu – vaihda ohjausyksikkö
Tuotekoodi 490440 verkkovirtamalli
Tuotekoodi 490446 patteriversio



4. Hana aktivoituu itsestään – tarkista, ettei vastapäätä ole heijastavia kalusteita ja peilejä.
5. Halu säätää vedenvirtaamaa – ota 4 mm kuusiokulma ja säädä virtaamaa välillä 2–5 l minuutissa.



6. Maksimilämpötilansäätö – katso sivu 6.

1. PARISTON VAIHTO

Punainen valo vilkkuu - vaihda patterit (vain patteriversioissa).



Avaa 2,5 mm kuusiokulma-avaimella kannen kaksi ruuvia.



1. Avaa ruuvi



2. Nosta kansi



3. Vaihda patteri

2. MAGNEETTIVENTTIILIN PUHDISTUS TAI VAIHTO

Vedenvirtaama heikko – puhdista magneettiventtiili. Siihen on voinut kerääntyä likaa.

Avaa 2,5 mm kuusiokulma-avaimella kannen kaksi ruuvia.



 <p>Changing the solenoid valve</p>		
1. Nosta kansi	2. Irrota sähköliitos	3. Avaa ja irrota magneettiventtiili 13 mm hylsällä ja räikällä

Usein roskasihdit puuttuvat ja magneettiventtiili menee roskasta tukkoon.

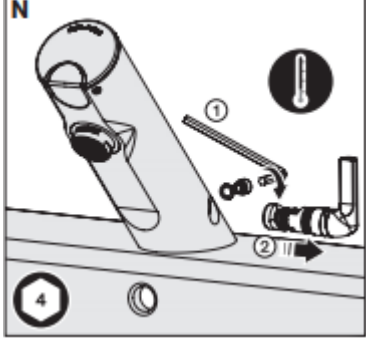
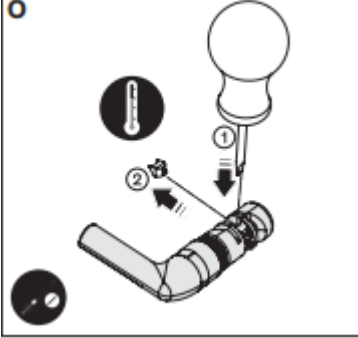
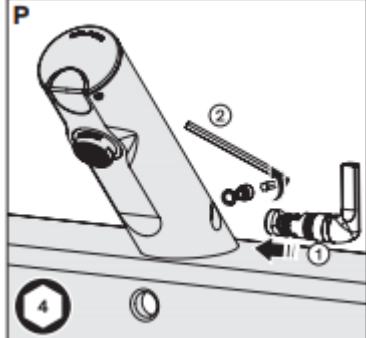
Kokeile ensin huuhdella ja puhdistaa, josko vedenvirtaama palautuisi normaaliksi. Asenna roskasihdit ennen uudelleen kytkentää.

likainen magneettiventtiili



3. MAKSIMILÄMPÖTILANSÄÄTÖ SEKOITTAJASSA

- Löysää 4 mm kuusiokulma-avaimella lämpötilansäädintä (kuva N).

		
1. Löysää 4 mm kuusiokulmalla ja irrota säädin	2. Poista lukko (2) ja käännä asettajaa. Aseta lukko takaisin.	3. Aseta takaisin

MAAHANTUOJA
AQVA Finland Oy
Haukilahdenkatu 4
Helsinki – 00550
Puh: 010 321 5080
Sähköposti: myynti@aqva.fi